

## Konkursy/oceny pracy retrieverów według regulaminu PZŁ

### § 1

1. Celem oceny jest wyselekcjonowanie psów mających pasję poszukiwania i aportowania strzelonej zwierzyny, dobry temperament, charakterystyczne dla retrievera zaznaczanie (marking), wytrwałość, dobry wiatr i miękki chwyt.
2. Szkolenie powinno być uzupełnieniem powyższych zdolności, dającym psa spokojnego na stanowisku, pojętnego i chętnie respektującego polecenia kierunkowe wydawane przez przewodnika, jeśli zachodzi potrzeba wysłania psa po zwierzynę, której upadku nie widział.
3. W ocenie retrieverów w naturalnych warunkach, mogą brać udział psy, które posiadają dyplom z konkursu B lub C pracy retrieverów lub certyfikat psa ułożonego do polowania.

### § 2

Konkursy/oceny odbywają się w dwóch kategoriach o różnym stopniu trudności oraz jako Field Trials:

Kategoria B<sup>1)</sup> – Podstawowy Konkurs Pracy Retrieverów.

Dyplom uzyskany w tej kategorii daje prawo do uzyskania certyfikatu psa ułożonego do polowania.

Kategoria C<sup>1)</sup> – Konkurs retrieverów o podwyższonym stopniu trudności.

Dyplom uzyskany w tej kategorii daje prawo do uzyskania certyfikatu psa ułożonego do polowania.

Field Trials Retrieverów.

### § 3

1. W przypadku jednakowej liczby punktów o zwycięstwie decyduje baraż. Uczestniczą w nim psy, które zakończyły dotychczasowe zmagania z najwyższym, równym wynikiem. Baraż rozgrywany jest w konkurencji „włóczka ptaka”. W przypadku jednakowej liczby punktów w barażu o kolejności decyduje krótszy czas wykonania konkurencji. O kolejności startu w barażu decyduje losowanie. Fakt uczestnictwa w barażu sędzia odnotowuje w kartach ocen.
2. Warunkiem koniecznym do uzyskania tytułu Championa Pracy PZŁ jest, aby wszystkie wnioski były uzyskane z Konkursu Pracy Retrieverów kategorii B lub C bądź Field Trials Retrieverów.

### § 4

1. W Field Trials Retrieverów mogą startować psy, które wcześniej uzyskały dyplom co najmniej III stopnia na Regionalnym lub Krajowym Konkursie Pracy Retrieverów.
2. Tylko Field Trials Retrieverów w klasie Open mogą być organizowane jako oceny międzynarodowe.

### § 5

Oceny przeprowadza się na zwierzynie pozyskanej w drodze polowania. W przypadku oceny w kategorii A, B i C istnieje możliwość przeprowadzenia konkurencji na zwierzynie pozyskanej w drodze polowania lub na zwierzynie hodowlanej pozyskanej w drodze uboju, zgodnie z przepisami prawa. Organizator imprezy zobowiązany jest poinformować uczestników, na jakiej zwierzynie przeprowadzana jest ocena.

#### § 6

1. Oceny powinny odbywać się w warunkach najbardziej zbliżonych do polowania.
2. Ptactwo używane w ocenie powinno być wyrosnięte i w pełni opierzone.
3. Na każdym etapie oceny obowiązkiem sędziów jest kontrolować, aby zwierzyna dostarczana przez organizatorów nie była uszkodzona.
4. Organizator powinien zapewnić odpowiednią ilość zwierzyny do liczby zgłoszonych psów.

#### § 7

1. Pies podczas trwania konkurencji nie może być trzymany na uwięzi.
2. Pies może być prowadzony wyłącznie przy użyciu gwizdka, komend głosowych i gestów.
3. Psy pracują bez obroży.
4. Pod karą wykluczenia z oceny nie mogą być stosowane żadne kary cielesne.
5. Po ocenie i pomiędzy konkurencjami należy prowadzić psa na uwięzi.

#### § 8

1. Kolejność startu ustala się drogą losowania.
2. Przewodnik zobowiązany jest podczas trwania oceny do noszenia wylosowanego numeru startowego w miejscu widocznym dla sędziów.
3. Psy startują w kolejności wylosowanych numerów. Wyjątkowo w celu usprawnienia przebiegu imprezy, sędziowie mogą zmienić kolejność startu.
4. Wszystkie psy w danej konkurencji muszą być oceniane przez ten sam zespół sędziowski.
5. W konkurencjach związanych z aportem zwierzyny z lądu i z otwartej wody psy mogą pracować w grupach (nie dotyczy kategorii A).

#### § 9

Błędy eliminujące, dyskwalifikujące psa z oceny (z odpowiednią adnotacją w karcie oceny, stanowiącej załącznik nr 1): <sup>2)</sup>

- lękliwa reakcja na strzał,
- agresja w stosunku do ludzi oraz do innych psów.

#### § 10

Duże błędy powodujące obniżenie oceny do 0: <sup>2)</sup>

- odmowa wejścia do wody,
- odmowa podjęcia aportu,

- brak reakcji psa na polecenia,
- twardy chwyt (uszkadzający zwierzynę),
- ruszanie ze stanowiska bez komendy z brakiem możliwości przywołania psa,
- nie odnalezienie aportu w przypadku, kiedy ta sama zwierzyna zostanie podniesiona przez następnego wywołanego psa lub przez sędziego (tzw. eye- wipe),
- skomlenie lub szczekanie na stanowisku<sup>3)</sup>,
- gonienie zdrowej zwierzyny z brakiem możliwości przywołania psa,
- zamiana zwierzyny przy aportowaniu.

## § 11

Błędem nie jest, gdy<sup>2)</sup>:

- po wysłaniu psa po aport przewodnik wysunie się do przodu na odległość maksymalnie do 2 m od wyznaczonego stanowiska,
- gdy w celu wyróżnienia się na tle linii sędziów i innych psów przewodnik podczas powrotu psa ze zwierzyną rozłoży ręce na boki,
- pies poprawia chwyt aportu, nie wypuszczając go z kufy,
- oddawanie aportu następuje w dowolnej pozycji psa (stojącej lub siedzącej), o ile jest on oddawany do ręki przewodnika,
- przewodnik wykona wykrok celem odbioru aportu, nie odrywając przy tym drugiej nogi od podłoża.

1) W trakcie Krajowej Oceny Pracy Retrieverów w kategorii B i C podczas oceny konkurencji „Aport z otwartej wody” można uzyskać „Certyfikat Pracy w Wodzie”, o którym mowa w art. 16 regulaminu Field Trial Retrieverów. Certyfikat ten może być wystawiony na prośbę startującego. Chęć uzyskania Certyfikatu należy zaznaczyć w momencie zgłaszania psa na ocenę w formie określonej przez organizatora. W takiej sytuacji organizator ma obowiązek zapewnić ocenę niezbędną do uzyskania Certyfikatu, dokonaną przez co najmniej dwóch sędziów w trakcie wyżej wymienionej konkurencji. Certyfikat może być przyznany tylko w przypadku uzyskaniu oceny 4 lub 3. Wzór „Certyfikatu Pracy w Wodzie” stanowi załącznik nr 2.

2) Chyba że regulamin Field Trials Retrieverów stanowi inaczej.

3) Pod pojęciem „stanowisko” rozumie się miejsce wyznaczone przez sędziów do rozpoczęcia lub odbycia konkurencji.

W kategorii A można zdobyć razem maksymalnie punktów 76.

W kategorii B można zdobyć razem maksymalnie punktów 152.

W kategorii C można zdobyć razem maksymalnie punktów 188.

Objaśnienia i wskazówki do oceny

### 1. Chodzenie przy nodze

Na znak sędziego przewodnik rozpoczyna marsz z psem przy nodze na wyznaczonej trasie o długości około 50 kroków. Komendę można wydać przy ruszaniu, zwrotach i zatrzymaniu.

Sędzia, wyznaczając trasę przejścia, powinien zapewnić, aby każdy pies wykonał co najmniej jeden zwrot w prawo, jeden w lewo i dwa zwroty w tył (jeden przez prawe i jeden przez lewe ramię). Pies powinien przez całą konkurencję iść przy nodze przewodnika. Przewodnik nie może zmieniać tempa marszu na prostych. Zmiana tempa (zwolnienie bez zatrzymywania się) dopuszczalna jest jedynie przy zwrotach. Ręce powinny być trzymane w sposób naturalny.

## *2. Pozostawanie na miejscu – ze strzałem*

Na polecenie sędziego przewodnik pozostawia psa w dowolnej pozycji w miejscu (można wydać komendę „zostań”) i odchodzi od niego na odległość 50 kroków (w Kategorii A na odległość 30 kroków), zatrzymuje się i odwraca w stronę psa. Pomocnik strzela, a pies ma spokojnie czekać. Pies zmieniający pozycję po strzale nie może otrzymać oceny wyższej niż 3.

Pies ruszający ze stanowiska po strzale, ale pozostający na następnym sygnale przewodnika, nie może otrzymać oceny wyższej niż 1.

W kategorii B na polecenie sędziego przewodnik przywołuje psa komendą słowną, gwizdkiem lub gestem. Pies powinien jak najszybszą drogą przybiec do przewodnika. Komenda do przywołania może być połączona z imieniem psa ale tak, by nie sprawiało to wrażenia dwóch oddzielnych komend.

## *3. Przychodzenie do nogi*

Pies biega luzem, zwolniony z komendy chodzenia przy nodze. Na znak sędziów należy przywołać psa sygnałem według uznania przewodnika (gwizdek, gest, komenda). Premiowane są psy, które po każdym sygnale natychmiast przybiegają do przewodnika i oczekują na dalsze komendy. Pies, którego przewodnik nie jest w stanie przywołać w czasie 3 minut, otrzymuje ocenę 0.

## *4. Aport z łądu*

Do konkurencji psy przystępują indywidualnie lub grupowo (w kategorii A – tylko indywidualnie, w kategorii B i C grupowo). Pies pozostaje na stanowisku luzem przy przewodniku, w miejscu wyznaczonym przez sędziego, zachowując spokój. W przypadku próby przeprowadzanej grupowo wszystkie psy z grupy mają obowiązek obserwować bez uwięzi przebieg konkurencji w miejscu wyznaczonym przez sędziego i być w gotowości do wysłania po aport, również w przypadku niepowodzenia pracującego przed nimi psa. Jeśli konkurencja odbywa się z użyciem martwej zwierzyny, należy ją rzucić w odległości około 50 kroków od psa dla kategorii A, około 80 kroków dla kategorii B i około 100 kroków dla kategorii C. Każdemu psu należy zapewnić pracę na takim samym gatunku zwierzyny. Jednocześnie pomocnik strzela w powietrze z myśliwskiej broni śrutowej. Pies musi mieć możliwość obserwowania miejsca upadku strzelanej zwierzyny, widzieć to miejsce, ale nie może widzieć leżącego aportu. Wysłanie psa po aport następuje na wyraźne polecenie przewodnika. Pies ma w jak najkrótszym czasie odnaleźć zwierzynę, bez wahania ją podjąć i najszybszą drogą przynieść do przewodnika. Psu nie wolno rzucić zwierzyny przed przewodnikiem. Ocenę 4 otrzymuje pies, który szybko znajdzie aport, bez wahania go podejmie i najszybszą drogą wraca do przewodnika. Pies rzucający aport przed przewodnikiem nie może otrzymać oceny wyższej niż 2 w kategorii A i B oraz nie wyższej

niż 1 w kategorii C. Ocenę obniża praca chaotyczna oraz kierowanie przez przewodnika. Czas trwania konkurencji podlega uznaniu sędziów. Konkurencji nie zalicza pies, który nie znajdzie strzelonej zwierzyny, a znajdą ją sędziowie lub w przypadku konkurencji przeprowadzanej grupowo kolejny startujący pies. W takim przypadku następny startujący pies z grupy, który przyniesie aport, podlega regulaminowej ocenie. Jeśli żaden z psów z grupy nie podniesie zwierzyny, a znajdą ją sędziowie, psy te otrzymują ocenę 0. Ocenę dla psów startujących w grupie wystawia się po zakończeniu pracy przez wszystkie psy z tej grupy, uwzględniając zachowanie psa na stanowisku. Konkurencję powtarza się, jeśli sędziowie uznają, że zwierzyna wyciekła na znaczną odległość uniemożliwiającą jej odnalezienie.

Dla kategorii C aport z łądu ma odbyć się przez przeszkodę o wysokości (szerokości) od 60 do 70 centymetrów i długości minimum 15 metrów, uniemożliwiającej przyniesienie aportu w wyniku obejścia przeszkody. Aport przez przeszkodę może się również odbyć przez naturalną przeszkodę np. rów, odpowiadającą powyższym parametrom.

### *5. Aport z otwartej wody*

Konkurencja odbywa się na otwartym lustrze wody. Do konkurencji psy przystępują indywidualnie lub grupowo (w kategorii A tylko indywidualnie, w kategorii B i C grupowo). Pies pozostaje na stanowisku luzem w miejscu wyznaczonym przez sędziego, zachowując spokój. W przypadku konkurencji przeprowadzanej grupowo wszystkie psy z grupy mają obowiązek bez uwięzi obserwować przebieg konkurencji i być w gotowości do wysłania po aport, również w przypadku niepowodzenia pracującego przed nimi psa. Kaczka zostaje wyrzucona przez pomocnika maksymalnie daleko na otwartą wodę, tak aby miejsce jej upadku widziały psy biorące udział w konkurencji. Jeżeli konkurencja przeprowadzana jest na martwej zwierzynie, to musi być ona w pełni opierzona i zdecydowanie unosząca się na lustrze wody. Jednocześnie następuje strzał, po którym pies ma zachować spokój. Wysłanie psa po aport następuje na wyraźną komendę przewodnika. Pies ma w jak najkrótszym czasie dopłynąć do zwierzyny, bez wahania ją podjąć i najszybszą drogą przynieść do przewodnika. Wypuszczenie aportu na brzegu bez względu na to, czy pies go zaraz podejmie i dalej prawidłowo przyniesie do przewodnika, powoduje otrzymanie oceny nie wyższej niż 2 w kategorii A i B oraz nie wyższej niż 1 w kategorii C. Jeśli pies otrząsa się z wody, nie wypuszczając aportu z kufy, nie ma to wpływu na ocenę. Ocenę obniża praca chaotyczna, odnajdywanie zwierzyny w wyniku poszukiwania miejsca upadku oraz kierowanie przez przewodnika. Przewodnik powinien być oddalony przynajmniej kilka metrów od brzegu. Czas trwania konkurencji podlega uznaniu sędziów. Konkurencji nie zalicza pies, który nie przyniesie zwierzyny, a w przypadku konkurencji przeprowadzanej grupowo przyniesie ją kolejny startujący pies. W takim przypadku następny startujący pies, który przyniesie aport, podlega regulaminowej ocenie. Jeśli żaden z psów z grupy nie podniesie zwierzyny, a będzie się ona w dalszym ciągu znajdować na lustrze wody, psy te otrzymują ocenę 0. Ocenę dla psów startujących w grupie wystawia się po zakończeniu konkurencji przez wszystkie psy z tej grupy, uwzględniając zachowanie psa na stanowisku. Konkurencję powtarza się, jeśli sędziowie uznają, że zwierzyna odplynęła na znaczną odległość, uniemożliwiającą jej odnalezienie.

## *6. Aport z szuwarów*

Konkurencję przeprowadza się w pasie szuwarów na tyle szerokim, aby pies mógł się wykazać inicjatywą w szukaniu, ale na tyle płytkim, aby pies nie musiał pływać. Konkurencja w miarę możliwości powinna odbywać się pod wiatr. Miejsca pracy poszczególnych psów powinny być oddalone od siebie o minimum 20 kroków. Kaczka jest rzucona przez pomocnika na odległość około 5 metrów od linii brzegu i jednocześnie następuje strzał. Pies musi mieć możliwość obserwacji zdarzenia. Wysłanie psa po aport następuje na wyraźną komendę przewodnika. Psa pracującego w szuwarach wolno zachęcać i kierować nim przy użyciu gwizdka, komend głosowych i gestów, samemu pozostając na stanowisku. Jeśli pies wyjdzie z szuwarów do przewodnika bez kaczki, może być wysłany ponownie. Każde następne wysłanie obniża ocenę o 1. Nie jest błędem wyjście psa z szuwarów, jeśli samodzielnie powróci do pracy bez jakiegokolwiek ingerencji przewodnika. Po odnalezieniu zwierzyny pies ma ją podjąć i najszybszą drogą przynieść do przewodnika. Zasady przynoszenia zwierzyny oraz sposób oddawania aportu i jego ocena przebiega według zasad opisanych w konkurencji „Aport z otwartej wody”. Konkurencji nie zalicza pies, który nie znajdzie zwierzyny w czasie dłuższym niż 10 minut.

## *7. Włóczka ptaka*

Pod włóczkę wybiera się teren z niską roślinnością np. łąkę. Nie wolno robić włóczki na zaoranym polu. Włóczkę ciągnie się z wiatrem: dla kategorii B – 150 kroków z jednym załamaniem o kącie rozwartym, dla kategorii C – 250 kroków z dwoma załamaniem o kącie rozwartym (rysunek nr 1). Odstęp pomiędzy poszczególnymi włóczkami powinien wynosić około 100 kroków. Do włóczki należy użyć w pełni wyrosniętego, opierzonego i nieuszkodzonego bażanta lub kuropatwy. Każdemu psu należy zapewnić pracę na takim samym gatunku zwierzyny. Dla każdego psa należy przeznaczyć nowego ptaka. Początek włóczki zaznacza się wyrwanymi piórami ptaka. Powinnością osoby kładącej włóczkę jest pozostawić zwierzynę (bez sznurka służącego do ciągnięcia) i oddalić się w miejsce, gdzie pies nie może jej zobaczyć ani zwietrzyć. Pies nie może widzieć zakładania włóczki. Przewodnik na sygnał sędziów podprowadza psa na otoku na początek włóczki i zaznacza ją z jej odwiatrem. Wolno mu prowadzić psa na otoku przez pierwsze 20 kroków dla kategorii B i 10 kroków dla kategorii C. Następnie, spuszczać psa z otoku, ma prawo do wydania jednej komendy do szukania i jednej komendy do przyniesienia zwierzyny. Każda następna komenda obniża ocenę o 1. Od tego momentu mierzy się czas wykonania konkurencji. Na ocenę nie ma wpływu, jakim wiatrem pies pracuje. Pies, który nie trzymając się śladu włóczki odnajdzie zwierzynę w wyniku chaotycznego szukania, mimo poprawnego jej przyniesienia i oddania nie może otrzymać oceny wyższej niż 1. Pies powinien w miarę wiernie odwzorować załamania włóczki. Znalezioną zwierzynę pies musi podjąć, a następnie wrócić z nią najszybszą drogą do oczekującego na stanowisku przewodnika i oddać mu ją do ręki. Zasady przynoszenia zwierzyny oraz sposób oddawania zwierzyny i jego ocena są zgodne z zasadami opisanymi w konkurencji „Aport z łądu”. Jeśli za pierwszym razem pies nie znajdzie lub nie przyniesie ptaka, wolno mu powtórzyć pracę na konkursie regionalnym dwa razy, a na krajowym jeden raz. Przy powtarzaniu włóczki nawet jeśli pies wykona zadanie bezbłędnie i zmieści się w limicie czasowym, nie może otrzymać oceny wyższej niż 3 przy jednym powtórzeniu, a przy drugim powtórzeniu wyższej niż 2.

Limity czasowe:

Dla kategorii B

Czas wykonania włóczki:

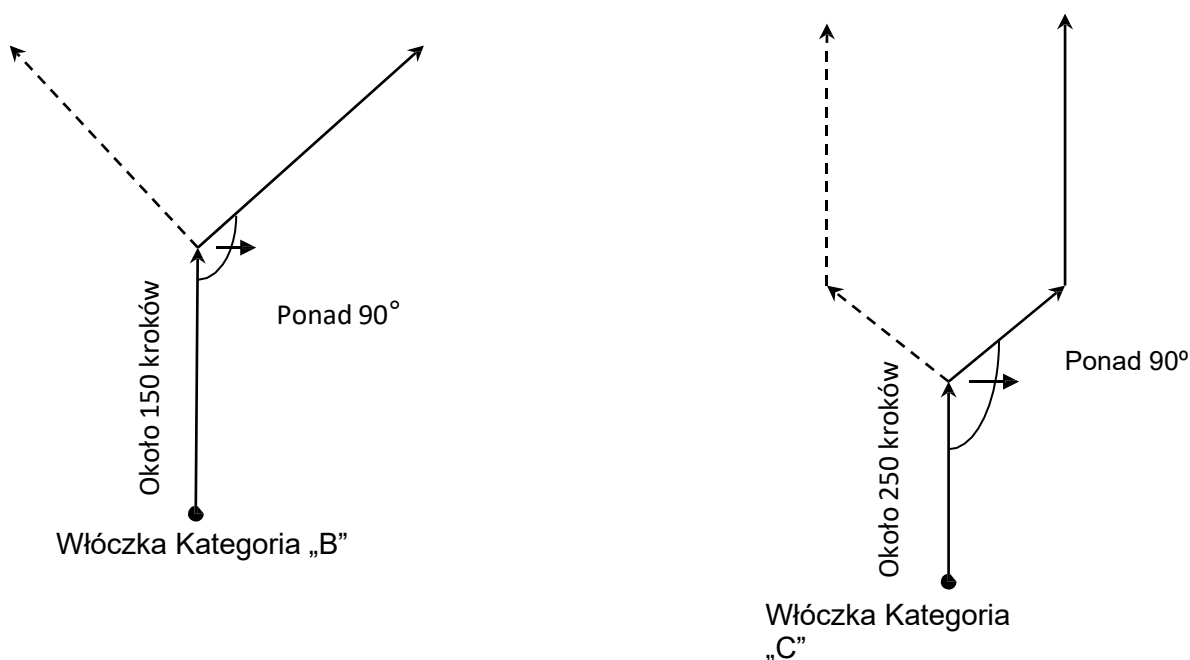
- do 4 minut – ocena 4
- do 6 minut – ocena 3
- do 8 minut – ocena 2
- do 10 minut – ocena 1
- powyżej 10 minut – ocena 0.

Dla kategorii C

Czas wykonania włóczki:

- do 6 minut – ocena 4
- do 8 minut – ocena 3
- do 10 minut – ocena 2
- do 12 minut – ocena 1
- powyżej 12 minut – ocena 0.

Rysunek nr 1: Wzory prowadzenia włóczek (długość włóczki powinna być liczona wg jej przebiegu).



#### 8. Włóczka królika

Do konkurencji tej używa się dzikich królików lub królików domowych zbliżonych wielkością do dzikich. Każdemu psu należy zapewnić pracę na takim samym gatunku zwierzyny. Dla każdego psa należy przeznaczyć oddzielne zwierzę. Konkurencję przeprowadza się co do zasady w lesie, jednakże w przypadku braku odpowiednich warunków, dopuszcza się przeprowadzenie konkurencji w polu. Zasady przeprowadzenia

konkurencji, objaśnienia i oceny, w tym limity czasowe, jak w konkurencji „Włóczka ptaka”.

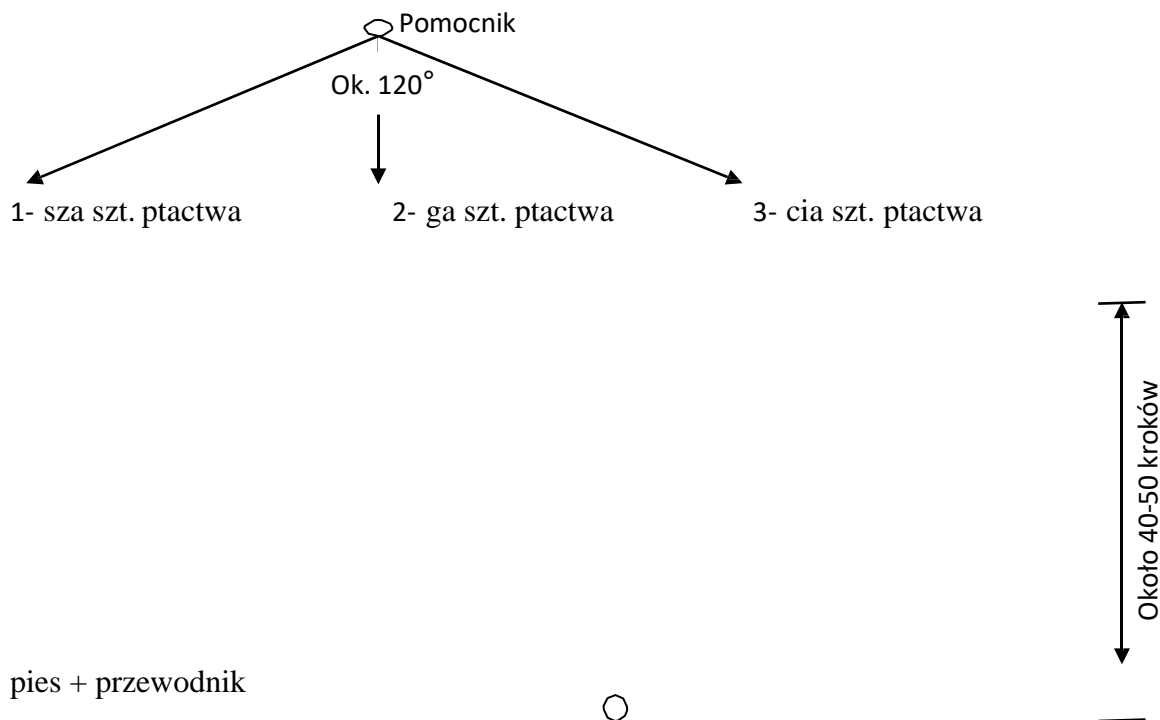
### 9. *Marking*

Marking to charakterystyczna dla retrieverów umiejętność zapamiętywania miejsc upadku strzelonego ptactwa i szacowania odległości, w jakiej leży. Do konkurencji psy przystępują indywidualnie. Do przeprowadzenia konkurencji używa się trzech sztuk ubitego ptactwa łownego (kaczka, bażant, kuropatwa). Każdemu psu należy zapewnić pracę na takim samym zestawie zwierzyny pod względem jej gatunku. Konkurencję przeprowadza się w uprawie lub na łące na tyle wysokiej, by pies nie widział leżącego ptaka ze stanowiska, ale widział miejsce jego upadku.

Poszczególne stanowiska muszą być oddalone od siebie co najmniej o 50 kroków. Pies przy nodze przewodnika ma spokojnie obserwować miejsca upadku ptactwa. Pomocnik(-cy) rzuca(ją) trzy sztuki martwego ptactwa w odległości około od 40 do 50 kroków od psa pod kątem około od 90 do 120° (rysunek nr 2). Przy każdej rzucanej sztuce ptactwa pada strzał. Przewodnik wysyła psa po aport na sygnał sędziego. Przewodnik może wskazać psu kierunek aportu. Po każdy aport pies jest wysłany osobno. Kolejność przynoszonych ptaków nie ma znaczenia. Znalezioną zwierzynę pies winien podjąć, a następnie wrócić z nią najszybszą drogą do oczekującego na stanowisku przewodnika i oddać mu ją do ręki. Zasady przynoszenia zwierzyny oraz sposób jej oddawania i jego ocena przebiega według zasad opisanych w konkurencji „Aport z łądu”. Pies, który szybko i bezbłędnie odnajduje aporty, nie wymagając kierowania, i wraca najszybszą drogą do przewodnika, otrzymuje ocenę 4. Ocenę obniża praca chaotyczna, odnalezienie zwierzyny w wyniku swobodnego szukania oraz kierowanie przez przewodnika. Każdy błąd powoduje obniżenie oceny o 1. Czas trwania konkurencji wynosi 8 minut. Pies, który nie przyniesie w tym czasie trzech aportów, otrzymuje ocenę 0.



Rysunek nr 2: Wzór przeprowadzenia konkurencji „Marking”.



#### 10. Przynoszenie jednej sztuki zwierzyny na lądzie (kat. B)

Konkurencję przeprowadza się w uprawie zakrywającej leżącą zwierzynę, ale umożliwiającą przewodnikowi kontakt wzrokowy z psem podczas jego pracy. Ocena każdego psa powinna odbywać się w nowym obszarze. Każdemu psu należy zapewnić pracę na takim samym gatunku ptaka łownego. Sędzia lub pomocnik umieszcza jedną sztukę martwej zwierzyny w odległości 50 kroków od miejsca, z którego będzie wysyłany pies. Miejsce umieszczenia zwierzyny zaznacza się znacznikiem widocznym dla przewodnika. Samej czynności umieszczania zwierzyny pies nie może widzieć. Następnie na miejsce rozpoczęcia konkurencji wskazane przez sędziego podchodzi przewodnik z psem i na polecenie sędziego rozpoczyna konkurencję. Pies ma respektować sygnały wydawane przy pomocy gwizdka, komend głosowych i gestów przez przewodnika pozostającego na stanowisku. Przewodnik wysyła psa na komendę, wskazując kierunek. Przewodnikowi wolno zachęcać psa do pracy oraz kierować nim bez opuszczania stanowiska. Wydanie przez przewodnika jednej komendy niespektowanej przez psa po wysłaniu ze stanowiska nie stanowi błędu. Każda następna komenda wydana przez przewodnika, która nie jest respektowana przez psa, obniża ocenę o 1. Pies po znalezieniu zwierzyny ma ją podjąć bez wahania, najszybszą drogą wrócić z aportem do przewodnika i na jego komendę oddać. Zasady przynoszenia zwierzyny oraz sposób oddawania aportu i jego ocena przebiega według zasad opisanych w konkurencji „Aport z lądu”.

Limity czasowe:

- aport ptaka do 4 minut – ocena 4
- aport ptaka do 6 minut – ocena 3

- aport ptaka do 8 minut – ocena 2
- aport ptaka do 10 minut – ocena 1
- aport ptaka powyżej 10 minut – ocena 0.

#### *11. Odszukiwanie zagubionej zwierzyny – 2 szt. (kat. C)*

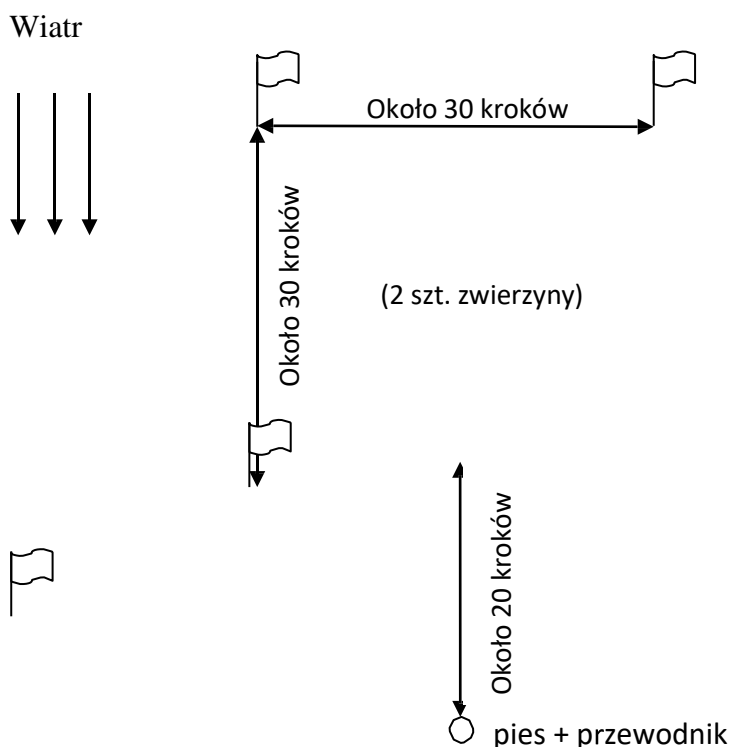
Konkurencję przeprowadza się w uprawie zakrywającej leżącą zwierzynę, ale umożliwiającą przewodnikowi kontakt wzrokowy z psem podczas jego pracy. Dla każdego psa należy przeznaczyć nowy obszar. Na obszarze o bokach około  $30 \times 30$  kroków, oznaczonym znacznikami, sędzia lub pomocnik umieszcza dwie sztuki martwej zwierzyny (ptak łowny i królik - rysunek nr 3). Każdemu psu należy zapewnić pracę na takim samym zestawie zwierzyny pod względem jej gatunku. Przewodnik i pies nie mogą obserwować tej czynności. Przewodnik z psem zajmują wyznaczone przez sędziego miejsce w odległości około 20 kroków od nawietrznego boku obszaru poszukiwań. Na sygnał sędziego przewodnik wysyła psa do szukania pierwszej sztuki zwierzyny. Każda sztuka zwierzyny musi być odszukana osobno. Przewodnik może psa zachęcać do pracy i kierować nim przy użyciu gwizdka, komend głosowych i gestów, nie opuszczając stanowiska. Pies ma obowiązek odnaleźć obie sztuki zwierzyny i prawidłowo zaaportować je do przewodnika. Pies po znalezieniu zwierzyny ma ją podjąć bez wahania, najszybszą drogą wrócić z aportem do przewodnika i na jego rozkaz oddać. Zasady przynoszenia zwierzyny oraz sposób oddawania zwierzyny i jego ocena przebiega według zasad opisanych w konkurencji „Aport z łądu”.

Limit czasowy konkurencji wynosi 15 minut.

Limity czasowe:

- 2 szt. zwierzyny do 6 minut – ocena 4
- 2 szt. zwierzyny do 8 minut – ocena 3
- 2 szt. zwierzyny do 12 minut – ocena 2
- 1 szt. zwierzyny do 15 minut – ocena 1
- brak zwierzyny w ciągu 15 minut – ocena 0.

Rysunek nr 3: Wzór przeprowadzenia konkurencji „Odszukanie zagubionej zwierzyny – 2 szt.”.



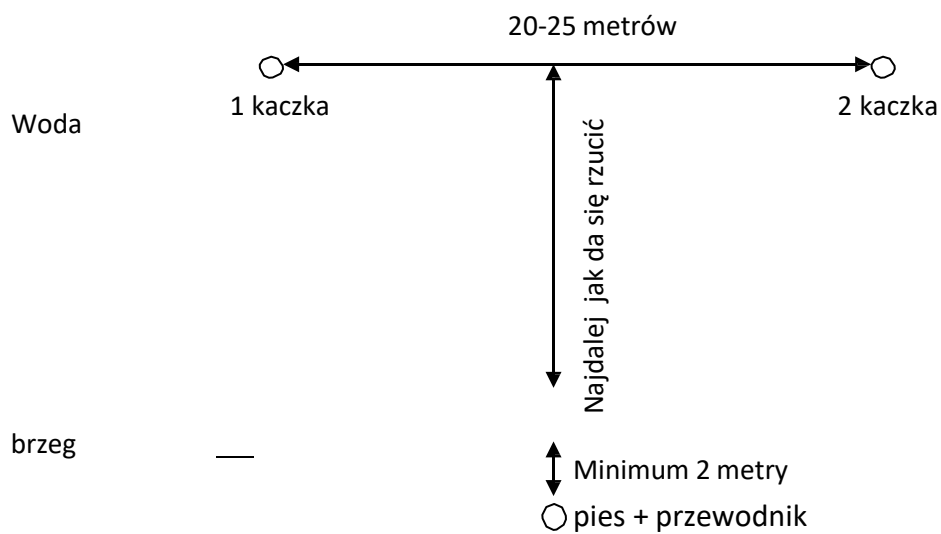
### 12. Przynoszenie 2 kaczek z głębokiej wody

Na głęboką wodę rzucane są dwie kaczki w odległości od 20 do 25 metrów od siebie (rysunek nr 4). Rzucania kaczek na lustro wody pies nie może widzieć. Przewodnik podchodzi z psem, zachowując odległość minimum 2 metry od wody. Sędzia określa, który ptak ma być przyniesiony pierwszy. Przewodnik posyła psa na komendę, wskazując kierunek. Po każdą kaczkę pies jest wysyłany osobno. Pies ma respektować sygnały wydawane za pomocą gwizdka, komend głosowych i gestów przez przewodnika pozostającego na stanowisku i wracać z aportami w nakazanej kolejności. Przewodnikowi wolno zachęcać psa do pracy i wskazywać mu kierunek aportu. Wydanie przez przewodnika jednej komendy nierespektowanej przez psa nie stanowi błędu. Każda następną wydaną przez przewodnika komenda, która nie jest respektowana przez psa, obniża ocenę o 1. Po dopłynięciu do zwierzyny pies ma ją podjąć bez wahania, najszybszą drogą przynieść do przewodnika i na jego komendę oddać mu ją. Zasady przynoszenia zwierzyny oraz sposób oddawania aportu i jego ocena przebiega według zasad opisanych w konkurencji „Aport z otwartej wody”.

Limity czasowe:

- kaczka przyniesiona w ciągu 6 minut – ocena 4
- 2 kaczki przyniesione w ciągu 8 minut – ocena 3
- 2 kaczki przyniesione w ciągu 10 minut – ocena 2
- 2 kaczki przyniesione w ciągu 12 minut – ocena 1
- brak przyniesionej zwierzyny w ciągu 12 minut – ocena 0.

Rysunek nr 4: Wzór przeprowadzenia konkurencji „Przyniesienie 2 kaczek z głębokiej wody”.



### *13. Odszukiwanie kaczki rzuconej w szuwary*

Sędzia wrzuca martwą kaczkę w szuwary w odległości nie mniejszej niż 5, ale nie większej niż 10 metrów od brzegu trzcinowiska. Miejsca pracy poszczególnych psów powinny być oddalone od siebie o minimum 20 kroków. Przewodnik i pies nie mogą widzieć miejsca upadku kaczki. Sędzia prowadzi przewodnika na brzeg szuwarów, wskazując przybliżone miejsce upadku kaczki. Przewodnik wysyła psa, aby odnalazł kaczkę, wydając komendę do szukania bez polecenia przyniesienia. Przewodnikowi wolno zachęcać psa do pracy i wskazywać mu kierunek szukania, przy użyciu gwizdka, komend głosowych i gestów bez podchodzenia do wyznaczonej powierzchni. Nie jest błędem wyjście psa z szuwarów. Pies musi zagubioną zwierzynę odnaleźć, podjąć i najkrótszą lub najszybszą drogą przynieść do przewodnika, i na jego rozkaz oddać mu ją. Zasady przynoszenia zwierzyny oraz sposób oddawania aportu i jego ocena według zasad opisanych w konkurencji „Aport z otwartej wody”.

Limity czasowe:

- kaczka znaleziona w ciągu 6 minut – ocena 4
- kaczka znaleziona w ciągu 8 minut – ocena 3
- kaczka znaleziona w ciągu 10 minut – ocena 2
- kaczka znaleziona w ciągu 12 minut – ocena 1
- brak znalezienia i zaaportowania zwierzyny w ciągu 12 minut – ocena 0.

### *14. Przynoszenie 2 sztuk zwierzyny na lądzie*

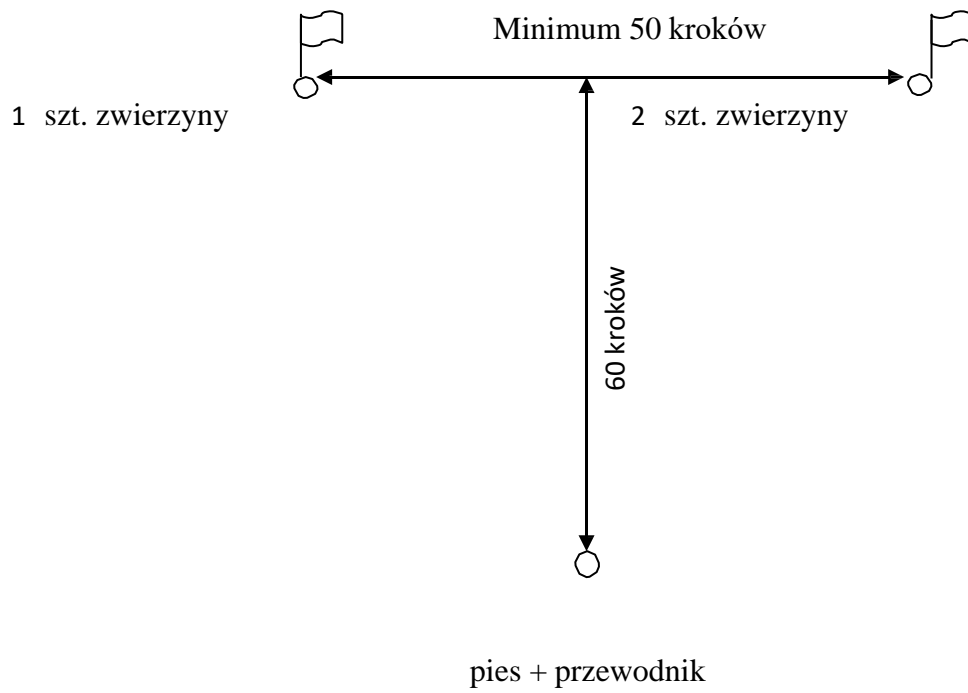
Konkurencję przeprowadza się w miejscu z porostem zakrywającym leżącą zwierzynę. W odległości 60 kroków od miejsca, z którego będzie wysyłany pies, w odległości od siebie minimum 50 kroków pomocnicy kładą dwie sztuki ptactwa łownego i/lub królika, zaznaczając te miejsca znacznikami widocznymi dla przewodnika (rysunek nr 5). Każdemu psu należy zapewnić pracę na takim samym zestawie zwierzyny pod względem jej gatunku. Samej czynności rozkładania zwierzyny pies nie może widzieć. Następnie na miejsce rozpoczęcia konkurencji, wskazane przez sędziego, podchodzi przewodnik z psem. Sędzia określa, która zwierzyna ma być przyniesiona pierwsza. Pies ma respektować sygnały wydawane za pomocą gwizdka, komend głosowych i gestów przez przewodnika pozostającego na stanowisku i wracać z aportami w nakazanej kolejności. Przewodnik posyła psa na komendę, wskazując kierunek. Po każdą sztukę zwierzyny pies jest wysyłany osobno. Przewodnikowi wolno zachęcać psa do pracy oraz kierować nim bez podchodzenia do wyznaczonej powierzchni. Wydanie przez przewodnika jednej komendy nierespektowanej przez psa nie stanowi błędu. Każda następna wydana przez przewodnika komenda, która nie jest respektowana przez psa, obniża ocenę o 1 punkt. Pies po znalezieniu zwierzyny ma ją podjąć bez wahania i najkrótszą lub najszybszą drogą wrócić z aportem do przewodnika, a na jego rozkaz oddać mu ją. Zasady przynoszenia zwierzyny oraz sposób oddawania aportu i jego ocena według zasad opisanych w konkurencji „Aport z lądu”.

Limity czasowe:

- 2 szt. zwierzyny do 6 minut – ocena 4

- 2 szt. zwierzyny do 8 minut – ocena 3
- 2 szt. zwierzyny do 10 minut – ocena 2
- 2 szt. zwierzyny do 12 minut – ocena 1
- brak znalezienia i zaaportowania 2 szt. zwierzyny – ocena 0.

Rysunek nr 5: Wzór przeprowadzenia konkurencji „Przynoszenie 2 sztuk zwierzyny na łódzie”.



**Karta oceny**  
**Kategoria B – Konkurs pracy retrieverów podstawowy**

w ..... dnia .....

Nazwa psa z przydomkiem .....

Data urodzenia ....., rasa ....., płęć .....

PKR ..... Nr rejestracyjny..... Nr tatuażu/ chip .....

Ojciec ..... PKR .....

Matka ..... PKR .....

Właściciel .....

Hodowca .....

Przewodnik .....

L.p.	Konkurencja	Współczynnik	Limity			Ocena	Suma punktów
			Suma punktów z limitów				
			122	106	91		
			Dyplom				
			I°	II°	III°		
Minimalne oceny							
1	Chodzenie bez smyczy	2	2	1	1		
2	Pozostawanie na miejscu ze strzałem i przywołanie psa	4	3	2	1		
3	Aport z łądu	4	3	2	1		
4	Aport z otwartej wody	4	3	2	1		
5	Aport z szuwarów	4	2	1	1		
6	Włóczka ptaka	5	3	2	1		
7	Włóczka królika	5	3	2	1		
8	Marking	5	3	2	1		
9	Przynoszenie jednej sztuki zwierzyny na łądzie	5	2	1	1		
<b>Razem</b>							

Komisja przyznała dyplom: ..... stopnia, lokatę: .....

Psy, które uzyskały ocenę minimum 2 ze wszystkich konkurencji otrzymują certyfikat psa ułożonego do polowania na ptactwo.

Certyfikat psa ułożonego do polowania:  tak  nie

w specjalności .....

Sędzia Główny

Czytelne podpisy Sędziów dokonujących oceny

.....

.....

m.p.

.....

.....

**Karta oceny**  
**Kategoria C – Konkurs pracy retrieverów o podwyższonym stopniu trudności**

w ..... dnia .....

Nazwa psa z przydomkiem .....

Data urodzenia ....., rasa ....., płęć .....

PKR ..... Nr rejestracyjny..... Nr tatuażu/ chip .....

Ojciec ..... PKR .....

Matka ..... PKR .....

Właściciel .....

Hodowca .....

Przewodnik .....

L.p.	Konkurencja	Współczynnik	Limity			Ocena	Suma punktów
			Suma punktów z limitów				
			150	132	113		
			Dyplom				
			I°	II°	III°		
Minimalne oceny							
1	Aport z lądu przez przeszkodę	4	3	2	1		
2	Aport z otwartej wody	4	3	2	1		
3	Aport z szuwarów	4	3	2	1		
4	Włóczka ptaka	5	3	2	1		
5	Włóczka królika	5	3	2	1		
6	Marking	5	3	2	1		
7	Odszukiwanie zagubionej zwierzyny – 2 szt.	5	3	2	1		
8	Przynoszenie 2 kaczek z głębokiej wody	5	3	2	1		
9	Odszukiwanie kaczki rzuconej w szuwały	5	3	2	1		
10	Przynoszenie 2 sztuk zwierzyny na lądzie	5	3	2	1		
<b>Razem</b>							

Komisja przyznała dyplom: ..... stopnia,                      lokatę: .....,

Psy, które uzyskały ocenę minimum 2 ze wszystkich konkurencji otrzymują certyfikat psa ułożonego do polowania ptactwo.

Certyfikat psa ułożonego do polowania:  tak                       nie

w specjalności .....

Sędzia Główny

Czytelne podpisy Sędziów dokonujących oceny

.....

.....

m.p.

.....